

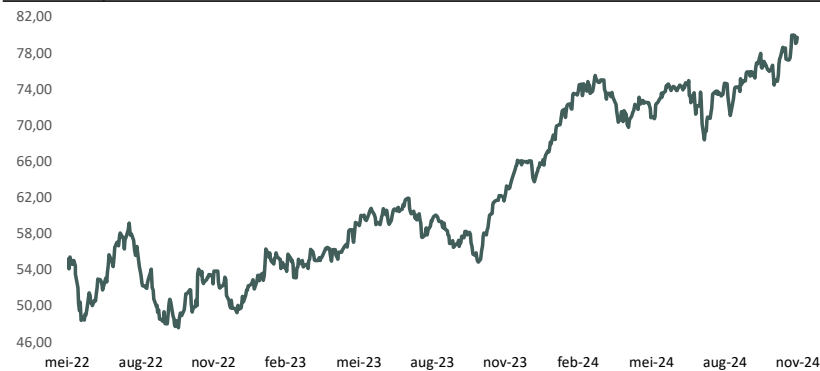
## Trustus Aandelen Groei Strategie

### Beleggingsstrategie

De Aandelen Groei Strategie heeft als doelstelling om beleggers de mogelijkheid te bieden om te investeren in een gespreide aandelenportefeuille, bestaande uit bedrijven met beursnoteringen in Europa en Noord-Amerika. De strategie is gericht op het behalen van een langjarig rendement dat hoger ligt dan de MSCI World All Countries Index en er wordt geen dividend verwacht. Er is geen formele benchmark vastgesteld voor deze strategie.

De strategie heeft een beleggingsbeleid dat gericht is op het samenstellen van een portfolio van beursgenoteerde aandelen in Europa en Noord-Amerika. Bij de selectie van deze aandelen worden verschillende factoren meegenomen, waaronder de actieve aanwezigheid in groeiemarkten, sterk leiderschap en een overtuigend track record. Met name bedrijven met een verdedigbaar en duurzaam concurrentievoordeel worden geselecteerd voor de portefeuille.

### Koersverloop \*

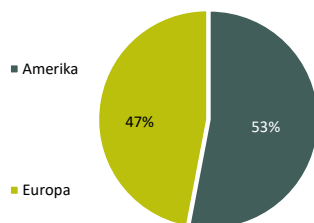


Koers	jan	feb	mrt	apr	mei	jun	jul	aug	sep	okt	nov	dec
2024	68,44	73,76	75,02	70,07	71,01	74,27	73,69	74,66	75,92	74,46	79,74	
2023	53,37	54,41	56,29	56,27	58,88	60,78	61,94	59,65	57,07	56,67	62,49	66,05
2022	-	-	-	56,38	54,63	50,06	57,05	52,54	48,03	51,77	53,89	49,62

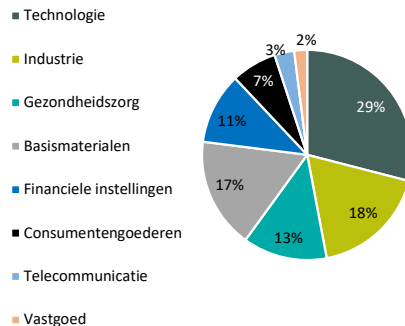
### Top 10 onderliggende beleggingen

Bedrijf	Geografische verdeling	Sector
Adobe	Verenigde Staten	Technologie
ASML	Nederland	Technologie
DSM	Nederland	Industrie
Straumann Holding	Zwitserland	Gezondheidszorg
Mastercard	Verenigde Staten	Financiële instellingen
Microsoft	Verenigde Staten	Technologie
Novozymes	Denemarken	Basismaterialen
Sherwin-Williams	Verenigde Staten	Basismaterialen
Union Pacific	Verenigde Staten	Industrie
Wolters Kluwer	Nederland	Industrie

### Geografische spreiding



### Sectorale spreiding



\*Per 1 mei 2022 is het beleggingsbeleid van het Fonds materieel gewijzigd i.v.m. de overgang van het Fonds van SynVest naar Trustus.

Dit fonds is uitsluitend toegankelijk voor vermogensbeheerrelaties van Trustus.

### Risicometer



### Fondsinformatie

Fondsvermogen (EUR)	85.399.638
Uitstaande aandelen	1.070.852
Valuta	EUR
Verhandelbaarheid (A-shares)	Dagelijks
Doorlopende kosten (budget 2024)	0,91%
Volatiliteit	19,77%

### Kosten (Eenmalig)

Instapkosten	0,05%
Uitstapkosten	0,05%

Overige kosten zoals transactie-, bewaar-, administratie- en toezichtkosten conform het prospectus.

### Koers rendement \*

2024	20,74%
2023	33,11%
2022 (vanaf 30 april 2022)	-11,99%

### Fondsgegevens

Beursgenoteerd	Nee
Type Fonds	Open-end
ISIN (A-shares)	NL0015000UJ8
Oprichting	1-1-2018
AIFMD Bewaarder	Caceis
Accountant	Mazars
Custodian	Caceis
Boekjaar	1 jan - 31 dec

### Kengetallen

Gemiddelde koers-winst verhouding	36,74
-----------------------------------	-------

### Fondsbeheerder

Trustus Capital Management B.V.	
Sewei 2	
8501 SP Joure	
E-mail	info@trustus.nl
Telefoon	0513 48 22 00
Website	www.trustus.nl
KvK	01054956