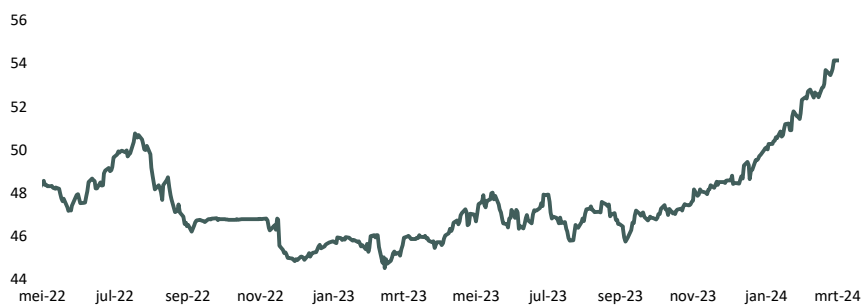


Trustus Tactische Strategie

Beleggingsstrategie

De Tactische Strategie stelt beleggers in staat om te investeren in een strategie die inspeelt op trends en sentiment op de aandelenmarkten. De strategie maakt gebruik van indextrackers die een bepaalde index repliceren, geldmarktinstrumenten of obligatiebeleggingsfondsen. Doelstelling is om een langjarig rendement te behalen dat hoger ligt dan een referentiemaatstaf, bestaande uit 50% MSCI World Index All Countries en 50% FTSE Euro Broad Investment Grade Index. De ontvangen rentes en dividenden worden herbelegd en er wordt geen dividend beschikbaar gesteld. De strategie gebruikt kwantitatieve analyse om de relatieve aantrekkelijkheid van aandelen- en obligatiemarkten te vergelijken. O.a. aandelen indextrackers, geld- en obligatie-instrumenten worden gebruikt om in te spelen op de gesignaleerde trends en het sentiment op de verschillende markten. Er wordt onderscheid gemaakt tussen trendanalyse en sentimentanalyse. De trendanalyse bepaalt welke korte- en lange termijntrends er zijn in de koersvorming op verschillende geografische of sectorale markten. De sentimentanalyse is meer gericht op de korte termijn en de snelheid waarmee markten veranderingen verwerken.

Koersverloop *



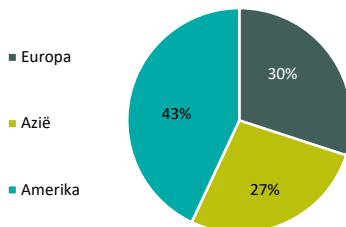
Koers	jan	feb	mrt	apr	mei	jun	jul	aug	sep	okt	nov	dec
2024	50,13	51,69	54,16									
2023	45,73	45,55	45,94	45,75	46,70	47,24	47,94	47,06	46,47	47,05	47,78	48,60
2022	-	-	-	48,74	48,39	47,55	49,8	48,45	46,23	46,79	46,82	44,91

Onderliggende beleggingen

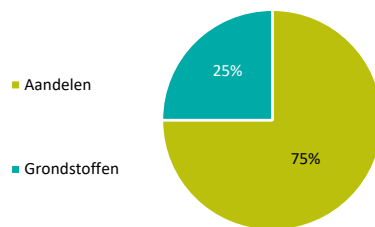
Ishares Physical Gold ETF
Ishares Core MSCI World Index ETF
Vanguard FTSE Europe ETF
Ishares Core MSCI Nikkei Index ETF

Geografische spreiding

De spreidingen zijn gebaseerd op de huidige beurslocatie en niet op het economisch activiteitengebied.



Risico spreiding



*Per 1 mei 2022 is het beleggingsbeleid van het Fonds materieel gewijzigd i.v.m. de overgang van het Fonds van SynVest naar Trustus.

Dit fonds is uitsluitend toegankelijk voor vermogensbeheerrelaties van Trustus.

Risicometer



Fondsinformatie

Fondsvermogen (EUR)	22.702.128
Totaal certificaten	419.198
Valuta	EUR
Verhandelbaarheid (A-shares)	Dagelijks
Doorlopende kosten (budget 2024)	0,85%
Volatiliteit	4,71%

Kosten (Eenmalig)

Instapkosten	0,05%
Uitstapkosten	0,05%

Overige kosten zoals transactie-, bewaar-, administratie- en toezichtkosten conform het prospectus.

Koers rendement *

2024	11,44%
2023	8,22%
2022 (vanaf 30 april 2022)	-7,86%

Fondsgegevens

Beursgenoteerd	Nee
Type Fonds	Open-end
ISIN (A-shares)	NL0015000U08
Oprichting	1-1-2015
AIFMD Bewaarder	Caceis
Accountant	Mazars
Custodian	Caceis
Boekjaar	1 jan - 31 dec

Kengetallen

Gemiddelde k/w aandelen in portefeuille	n.v.t.
---	--------

Fondsbeheerder

Trustus Capital Management B.V.	
Sewei 2	
8501 SP Joure	
E-mail	info@trustus.nl
Telefoon	0513 48 22 00
Website	www.trustus.nl
KvK	01054956