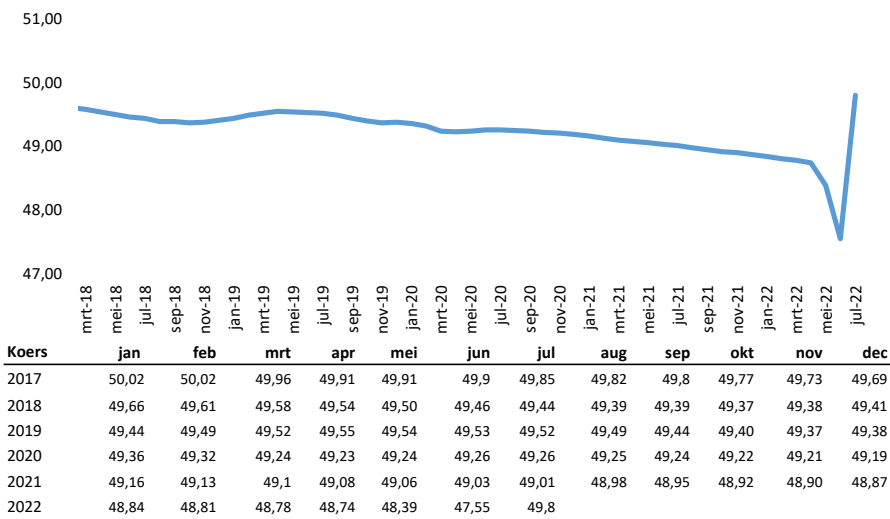


Trustus Tactische Strategie

Belegingsstrategie

De Tactische Strategie heeft als doelstelling investeerders in staat te stellen te investeren in een fonds dat inspeelt trends en sentiment op aandelenmarkten. Er wordt gebruik gemaakt van indextrackers die een gekozen index repliceren, geldmarktinstrumenten of obligatiebeleggingfondsen. Doelstelling is een langjarig rendement te genereren dat ligt boven een referentiemaatstaf bestaande uit 50% MSCI World Index All Countries en 50% FTSE Euro Broad Investment Grade Index. De ontvangen rentes en dividenden worden door het Fonds herbelegd. Door het Fonds zal naar verwachting geen dividend beschikbaar worden gesteld. Het Fonds vergelijkt met behulp van kwantitatieve analyse de relatieve aantrekkelijkheid van aandelen- en obligatiemarkten. Met indextrackers en geld- en obligatie instrumenten wordt ingespeeld op de gesignaleerde trends en het sentiment op de markten. Er wordt onderscheid gemaakt tussen trendanalyse en sentimentanalyse. De trendanalyse bepaalt welke korte- en lange termijn trends te ontdekken zijn in de collectieve koersvorming op verschillende geografische- of sectorale markten. De sentimentanalyse is sterk gericht op de korte termijn en de snelheid waarmee markten veranderingen verwerken in de koersvorming. Beide analysemethoden leveren koop- en verkoopsignalen op voor ingenomen posities.

Koersverloop *

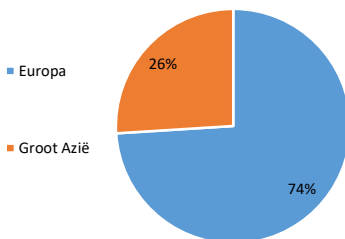


Top 10 Onderliggende beleggingen

| Bedrijf | Land | Sector |
|-------------------|------------------|----------------------|
| Fast Retailing | Japan | Consumentenproducten |
| Apple | Verenigde Staten | Technologie |
| Microsoft | Verenigde Staten | Technologie |
| Tokyo Electron | Japan | Technologie |
| Softbank Group | Japan | Communicatiediensten |
| KDDI Corp | Japan | Communicatiediensten |
| Daikin Industries | Japan | Basis materialen |
| Amazon | Verenigde Staten | Consumentenproducten |
| Fanuc | Japan | Communicatiediensten |
| Terumo | Japan | Gezondheidszorg |

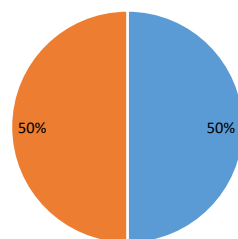
Geografische spreiding

De spreidingen zijn gebaseerd op de huidige beurslocatie en niet op het economisch activiteitengebied.



Risico spreiding

Offensief
Defensief



Risicometer



Fonds informatie

| | |
|--------------------------|-------------|
| Fondsvermogen (EUR) | 1.034.179 |
| Totaal certificaten | 20.767 |
| Valuta | EUR |
| Verhandelbaarheid | Maandelijks |
| Replicatie | Fysiek |
| Doorlopende kosten | 0,84% |
| Volatiliteit | 2,39% |
| Kosten (Eenmalig) | |
| Instapkosten | 0,05% |
| Uitstapkosten | 0,05% |

Overige kosten zoals transactie-, bewaar-, administratie- en toezichtkosten conform het prospectus.

Koers rendement *

| | |
|------|--------|
| 2017 | -0,62% |
| 2018 | -0,56% |
| 2019 | -0,06% |
| 2020 | -0,38% |
| 2021 | -0,65% |
| 2022 | 1,90% |

Fondsgegevens

| | |
|-----------------|----------------|
| Beursgenoteerd | Nee |
| Type Fonds | Open-end |
| ISIN | NL0012191621 |
| Oprichting | 1-1-2017 |
| AIFMD Bewaarder | Caceis |
| Accountant | Mazars |
| Custodian | Caceis |
| Boekjaar | 1 jan - 31 dec |

Kengetallen

| | |
|-----------------------------------|-------|
| Gemiddelde koers-winst verhouding | 20,36 |
|-----------------------------------|-------|

Fondsbeheerder

| | |
|---------------------------------|-----------------|
| Trustus Capital Management B.V. | |
| Sewei 2 | |
| 8501 SP Joure | |
| E-mail | info@trustus.nl |
| Telefoon | 0513 48 22 00 |
| Website | www.trustus.nl |
| KvK | 01054956 |

* Per 1 mei 2022 is het beleggingsbeleid van het Fonds materieel gewijzigd. De hierboven weergegeven resultaten werden behaald onder omstandigheden die sinds die datum niet langer van toepassing zijn.