

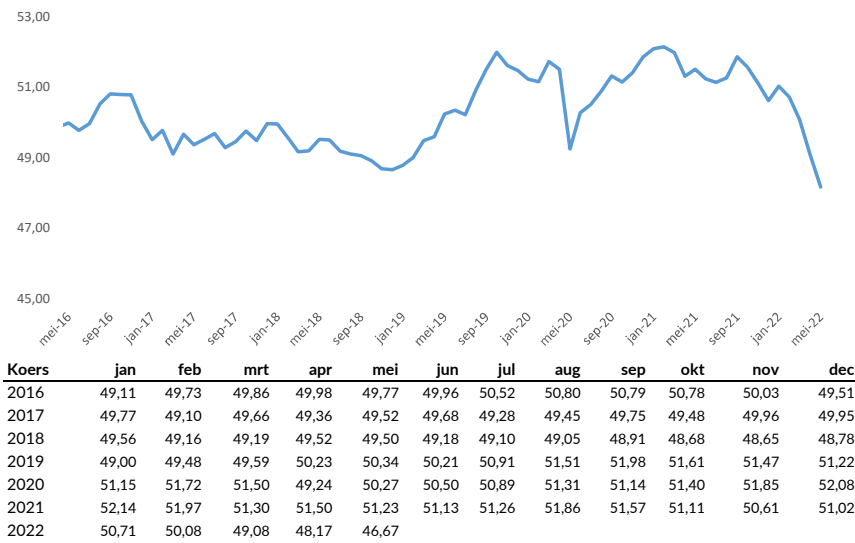
SynVest Obligatie Index Fonds

Beleggingsstrategie

Dit fonds belegt in beursgenoteerde Europese staats- en bedrijfsobligaties volgens een vastgestelde index. Zolang dit fonds niet voldoende omvang heeft zal er voornamelijk indirect worden belegd.

Per 1-5-2022 is dit fonds overgegaan naar Trustus Capital Management. Dit is de laatste Factsheet van dit fonds die door SynVest wordt gepubliceerd

Koersverloop

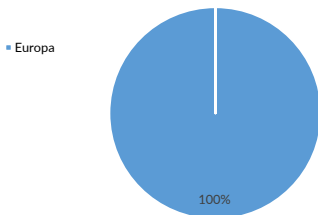


Top 10 onderliggende beleggingen

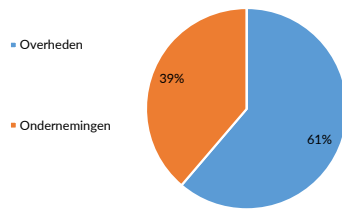
Bedrijf	Geografische verdeling	Sectorale verdeling	Weging
Germany (Federal Republic Of)	Duitsland	Overheid	3,36%
France (Republic of)	Frankrijk	Overheid	3,17%
France (Republic of)	Frankrijk	Overheid	3,01%
Germany (Federal Republic Of)	Duitsland	Overheid	3,01%
France (Republic of)	Frankrijk	Overheid	2,94%
France (Republic of)	Frankrijk	Overheid	2,94%
Germany (Federal Republic Of)	Duitsland	Overheid	2,94%
Italy (Republic Of)	Italië	Overheid	2,91%
Spain (Kingdom of)	Spanje	Overheid	2,85%
Spain (Kingdom of)	Spanje	Overheid	2,83%

Geografische spreiding

De spreidingen zijn gebaseerd op de huidige beurslocatie en niet op het economisch activiteitengebied.



Sectorale spreiding



Heeft u een bedrag gestort in de maand april? Dan is dit bedrag belegd tegen de koers in deze factsheet.

Risicometer



Fonds informatie

Fondsvermogen (EUR)	13.457.869
Totaal certificaten	288.360
Valuta	EUR
Verhandelbaarheid	Maandelijks
Replicatie	Fysiek
Doorlopende kosten	0,66%
Volatiliteit	3,70%
Kosten (Eenmalig)	
Instapkosten	0,05%
Uitstapkosten	0,05%
Fundingfee	0,50%
Overige kosten zoals performance fee, transactie-, bewaar-, administratie- en toezichtkosten conform het prospectus	

Koers rendement

2015	-1,78%
2016	1,34%
2017	-0,42%
2018	-0,61%
2019	4,90%
2020	1,94%
2021	-2,74%
2022 (per 1-5)	-7,97%

Betaald dividend per certificaat

2017	€ 0,26
2018	€ 0,25

Fondsgegevens

Beursgenoteerd	Nee
Type Fonds	Open-end
ISIN	NL0011821343
Oprichting	1-1-2015
AIFMD Bewaarder	Caceis
Accountant	Mazars
Custodian	Caceis
Notaris	VAD Notarissen
Boekjaar	1 jan - 31 dec

Fondsbeheerder

SynVest	
Paasheuvelweg 20	
1105 BJ Amsterdam	
E-mail	info@synvest.nl
Telefoon	020 - 23 51 490
Website	www.synvest.nl
KVK	32106705

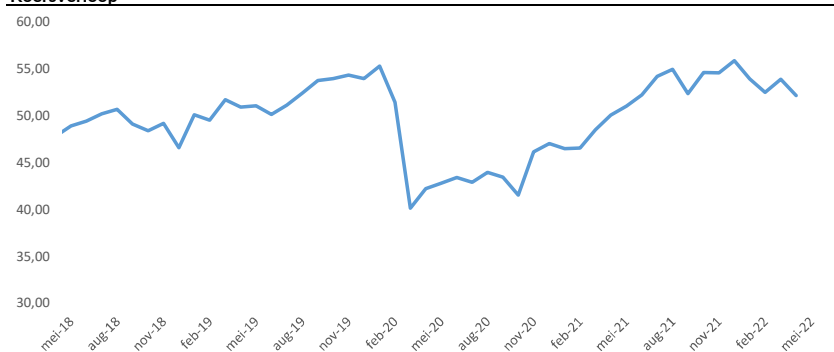
SynVest Vastgoed Aandelen Index Fonds

Beleggingsstrategie

Dit fonds belegt in beursgenoteerde vastgoedbedrijven wereldwijd volgens een vastgestelde index. Hiermee wordt een goed rendement in combinatie met een beperkt risico en liquiditeit nagestreefd. Zolang dit fonds niet voldoende omvang heeft zal er voornamelijk indirect worden belegd.

Per 1-5-2022 is dit fonds overgegaan naar Trustus Capital Management. Dit is de laatste Factsheet van dit fonds die door SynVest wordt gepubliceerd

Koersverloop



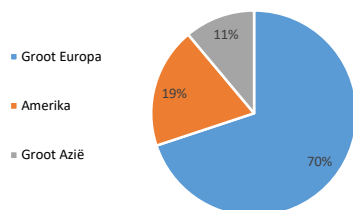
Koers	jan	feb	mrt	apr	mei	jun	jul	aug	sep	okt	nov	dec
2017	50,00	48,77	50,37	49,43	49,11	48,63	47,95	47,34	47,21	47,15	47,60	47,80
2018	48,48	46,96	44,92	46,03	47,80	48,92	49,43	50,20	50,70	49,12	48,39	49,17
2019	46,60	50,09	49,52	51,72	50,91	51,07	50,14	51,13	52,43	53,74	53,97	54,35
2020	53,97	55,28	51,43	40,14	42,21	42,79	43,42	42,91	43,97	43,44	41,52	46,15
2021	47,04	46,47	46,55	48,49	50,08	51,03	51,21	54,21	54,95	52,35	54,62	54,58
2022	55,88	53,94	52,49	53,90	52,14							

Top 10 onderliggende beleggingen

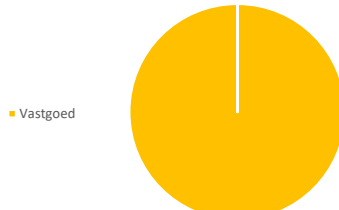
Bedrijf	Geografische verdeling	Sectorale spreiding	Weging
Vonovia SE	Duitsland	Vastgoed	13,45%
Prologis Inc	Verenigde Staten	Vastgoed	3,86%
Swiss Prime Site AG	Zwitserland	Vastgoed	3,39%
LEG Immobilien AG	Duitsland	Vastgoed	3,36%
Aroundtown SA	Duitsland	Vastgoed	2,68%
Gecina Nom	Frankrijk	Vastgoed	2,64%
PSP Swiss Property AG	Zwitserland	Vastgoed	2,49%
Castellum AB	Zweden	Vastgoed	2,38%
Warehouses De Pauw	België	Vastgoed	2,32%
Klepierre	Frankrijk	Vastgoed	2,04%

Geografische spreiding

De spreidingen zijn gebaseerd op de huidige beurslocatie en niet op het economisch activiteitengebied.



Sectorale spreiding



Heeft u een bedrag gestort in de maand april? Dan is dit bedrag belegd tegen de koers in deze factsheet.

Risicometer



Fondsgegevens

Fondsvermogen (EUR)	11.009.549
Totaal certificaten	211.166
Valuta	EUR
Verhandelbaarheid	Maandelijks
Replicatie	Fysiek
Doorlopende kosten	0,95%
Volatiliteit	15,57%
Kosten (Eenmalig)	
Instapkosten	0,05%
Uitstapkosten	0,05%
Fundingfee	0,50%

Overige kosten zoals performance fee, transactie-, bewaar-, administratie- en toezichtkosten conform het prospectus

Koers rendement

2017	-3,04%
2018	-3,69%
2019	16,89%
2020	-12,84%
2021	18,79%
2022 (per 1-5)	-6,69%

Betaald dividend per certificaat

2017	€ 0,09
2018	€ 0,50

Fondsgegevens

Beursgenoteerd	Nee
Type Fonds	Open-end
ISIN	NL0011821327
Oprichting	1-1-2017
AIFMD Bewaarder	Caceis
Accountant	Mazars
Custodian	Caceis
Notaris	VAD Notarissen
Boekjaar	1 jan - 31 dec

Kengetallen

Gemiddelde koers-winst	19,38
------------------------	-------

Fondsbeheerder

SynVest	
Paasheuvelweg 20	
1105 BJ Amsterdam	
E-mail	info@synvest.nl
Telefoon	020 - 23 51 490
Website	www.synvest.nl
KVK	32106705

SynVest Rente Fonds

Beleggingsstrategie

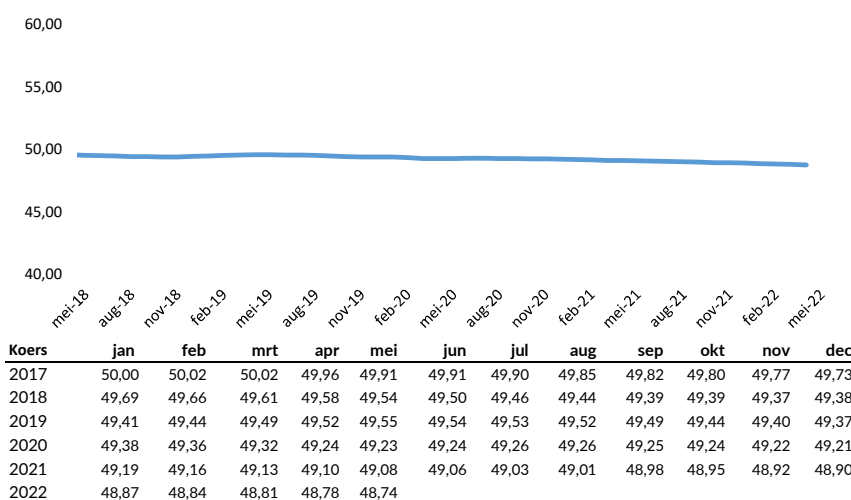
Dit fonds belegt voornamelijk in obligaties en/of anders schuldeffecten (in euro) met vaste of variabele rente met een looptijd van maximaal 12 maanden. Het doel van dit fonds is een kleiner risico tegen een doorgaans lager rendement

Per 1-5-2022 is dit fonds overgegaan naar Trustus Capital Management. Dit is de laatste Factsheet van dit fonds die door SynVest wordt gepubliceerd

Risicometer



Koersverloop



Fondsgegevens

Fondsvermogen (EUR)	1.756.329
Totaal certificaten	36.031
Valuta	EUR
Verhandelbaarheid	Maandelijks
Replicatie	Fysiek
Doorlopende kosten	0,39%
Volatiliteit	0,17%
Kosten (Eenmalig)	
Instapkosten	0,05%
Uitstapkosten	0,05%
Fundingfee	0,50%

Overige kosten zoals performance fee, transactie-, bewaar-, administratie- en toezichtkosten conform

het prospectus Koers rendement

2017	-0,62%
2018	-0,56%
2019	-0,06%
2020	-0,38%
2021	-0,65%
2022 (per 1-5)	-0,27%

Onderliggende beleggingen

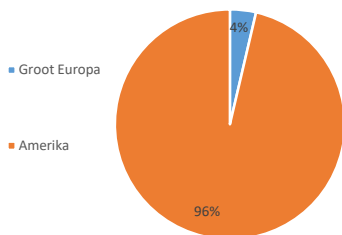
Bedrijf	Type	Weging
Spain (Kingdom of) 5.4%	Obligaties - Overheid	1,94%
Italy (Republic Of) 0%	Obligaties - Overheid	1,84%
Goldman Sachs Group, Inc. 3.25%	Obligaties - Bedrijven	1,42%
Iberdrola International B.V. 1.125%	Obligaties - Bedrijven	1,39%
ASML Holding N.V. 0.625%	Obligaties - Bedrijven	1,15%
General Motors Financial Company Inc 0.2%	Obligaties - Bedrijven	1,15%
HeidelbergCement Finance Luxembourg S.A. 0.5%	Obligaties - Bedrijven	1,08%
AT&T Inc 1.45%	Obligaties - Bedrijven	1,05%
Becton, Dickinson and Company 1%	Obligaties - Bedrijven	1,04%
Deutsche Telekom International Finance 0.625%	Obligaties - Bedrijven	1,04%

Fondsgegevens

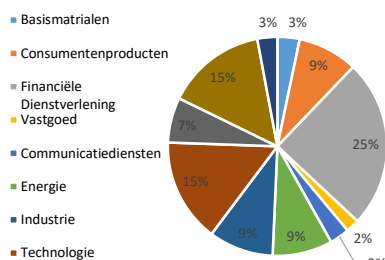
Beursgenoteerd	Nee
Type Fonds	Open-end
ISIN	NL0012191621
Oprichting	1-1-2017
AIFMD Bewaarder	Caceis
Accountant	Mazars
Custodian	Caceis
Notaris	VAD Notarissen
Boekjaar	1 jan - 31 dec

Geografische spreiding

De spreidingen zijn gebaseerd op de huidige beurslocatie en niet op het economisch activiteitengebied.



Sectorale spreiding



Kengetallen

Gemiddelde koers-winst verhouding	13,85
-----------------------------------	-------

Fondsbeheerder

SynVest	info@synvest.nl
Paasheuvelweg 20	020 - 23 51 490
1105 BJ Amsterdam	www.synvest.nl
E-mail	32106705
Telefoon	
Website	
KVK	

Heeft u een bedrag gestort in de maand april? Dan is dit bedrag belegd tegen de koers in deze factsheet.

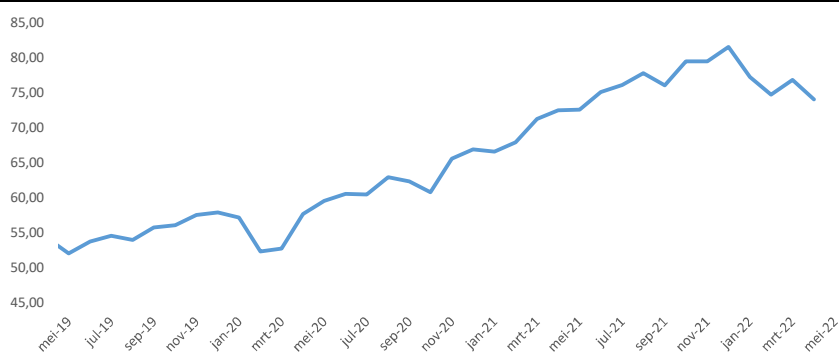
SynVest Duurzaam Beleggen Index Fonds

Beleggingsstrategie

Dit fonds belegt in beursgenoteerde aandelenindexfondsen, de zogenaamde "trackers" welke zijn geselecteerd volgens de Social Responsibility Index (SRI). Er wordt belegd in aandelen van Europese en Noord-Amerikaanse bedrijven welke op duurzame wijze hun bedrijfsvoering inrichten. Zij nemen verantwoordelijkheid voor hun activiteiten en zijn goed voor werknemers, klanten, de natuur en het klimaat.

Per 1-5-2022 is dit fonds overgegaan naar Trustus Capital Management. Dit is de laatste Factsheet van dit fonds die door SynVest wordt gepubliceerd

Koersverloop



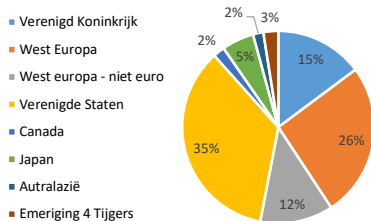
Koers	jan	feb	mrt	apr	mei	jun	jul	aug	sep	okt	nov	dec
2018	50,00	50,00	51,87	50,06	51,77	52,58	52,48	53,51	53,78	54,46	51,55	51,98
2019	48,39	50,83	52,04	52,60	54,21	52,07	53,76	54,59	53,98	55,78	56,09	57,54
2020	57,92	57,17	52,33	52,74	57,67	59,56	60,55	60,45	62,94	62,35	60,77	65,59
2021	66,89	66,57	67,88	71,21	72,45	72,52	75,05	76,06	77,75	76,01	79,42	79,41
2022	81,48	77,20	74,70	76,76	74,02							

Top 10 onderliggende beleggingen

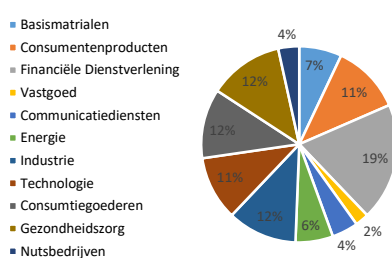
Bedrijf	Geografische verdeling	Sectorale verdeling	Weging
Nestle SA	Zwitserland	Consumptiegoederen	2,14%
Microsoft Corp	Verenigde Staten	Technologie	2,07%
Apple Inc	Verenigde Staten	Technologie	1,89%
Roche Holding AG	Zwitserland	Gezondheidszorg	1,71%
Amazon.com Inc.	Verenigde Staten	Consumentenproducten	1,57%
AstraZebeca PLC	Verenigd Koninkrijk	Gezondheidszorg	1,01%
Novo Nordisk A/S B	Denemarken	Gezondheidszorg	0,83%
ASML Holding NV	Nederland	Technologie	0,81%
GlaxoSmithKline PLC	Duitsland	Technologie	0,81%
Sanofi SA	Frankrijk	Gezondheidszorg	0,79%

Geografische spreiding

De spreidingen zijn gebaseerd op de huidige beurslocatie en niet op het economisch activiteitengebied.



Sectorale spreiding



Heeft u een bedrag gestort in de maand april? Dan is dit bedrag belegd tegen de koers in deze factsheet.

Risicometer



Fondsinformatie

Fondsvermogen (EUR)	8.753.566
Totaal certificaten	118.256
Valuta	EUR
Verhandelbaarheid	Maandelijks
Replicatie	Fysiek
Doorlopende kosten	0,95%
Volatiliteit	11,14%
Kosten (Eenmalig)	
Instapkosten	0,05%
Uitstapkosten	0,05%
Fundingfee	0,50%
Overige kosten zoals performance fee, transactie-, bewaar-, administratie- en toezichtkosten conform het prospectus.	

Koers rendement

2018	-3,22%
2019	19,69%
2020	15,49%
2021	21,81%
2022 (per 1-5)	-9,16%

Fondsgegevens

Beursgenoteerd	Nee
Type Fonds	Open-end
ISIN	NL0011821335
Oprichting	1-1-2018
AIFMD Bewaarder	Caceis
Accountant	Mazars
Custodian	Caceis
Notaris	VAD Notarissen
Boekjaar	1 jan - 31 dec

Kengetallen

Gemiddelde koers-winst verhouding	13,85
-----------------------------------	-------

Fondsbeheerder

SynVest
Paasheuvelweg 20
1105 BJ Amsterdam
E-mail
Telefoon
Website
KVK

info@synvest.nl
020 - 23 51 490
www.synvest.nl
32106705

SynVest High Yield Obligatie Fonds

Beleggingsstrategie

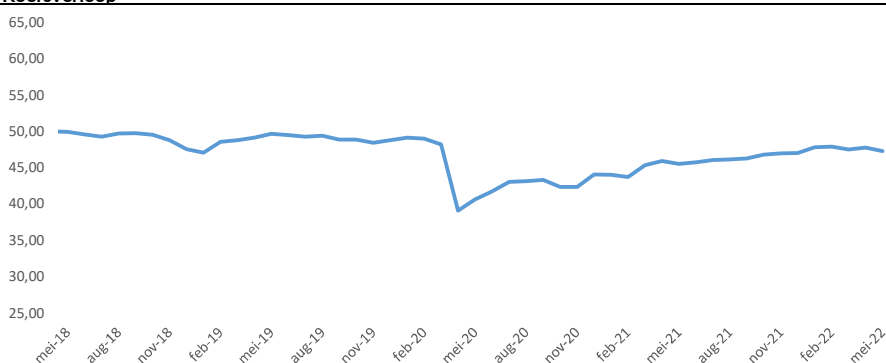
Dit fonds belegt in obligaties en leningen van bedrijven welke een potentieel hoger rendement bieden met daarbij een hoger risicoprofiel. Deze leningen worden geselecteerd vanuit een brede marktvisie, grondige analyse en met verschillende resterende looptijden. De portefeuille wordt samengesteld uit directe en indirecte beleggingen.

Per 1-5-2022 is dit fonds overgegaan naar Trustus Capital Management. Dit is de laatste Factsheet van dit fonds die door SynVest wordt gepubliceerd

Risicometer



Koersverloop



Koers	jan	feb	mrt	apr	mei	jun	jul	aug	sep	okt	nov	dec
2018	50,00	50,00	50,33	50,01	49,96	49,58	49,29	49,73	49,75	49,54	48,80	47,58
2019	47,07	48,56	48,80	49,13	49,66	49,50	49,28	49,42	48,86	48,87	48,45	48,81
2020	49,15	49,02	48,20	39,09	40,62	41,72	43,07	43,13	43,32	42,34	42,37	44,09
2021	44,05	43,73	45,36	45,92	45,52	45,75	46,06	46,15	46,29	46,82	46,99	47,03
2022	47,83	47,93	47,53	47,80	47,29							

Fondsgegevens

Fondsvermogen (EUR)	5.823.190
Totaal certificaten	123.136
Valuta	EUR
Verhandelbaarheid	Maandelijks
Replicatie	Fysiek
Doorlopende kosten	0,95%
Volatiliteit	10,56%
Kosten (Enmalig)	
Instapkosten	0,05%
Uitstapkosten	0,05%
Fundingfee	0,50%
Overige kosten zoals performance fee, transactie-, bewaar-, administratie- en toezichtkosten conform het prospectus.	

Koers rendement

2018	-5,86%
2019	4,42%
2020	-10,38%
2021	8,58%
2022 (per 1-5)	-1,13%

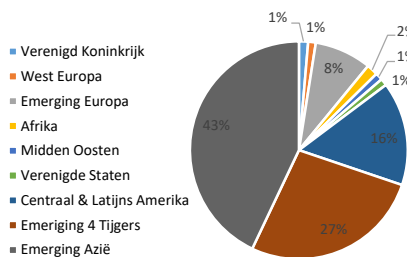
Top 10 onderliggende beleggingen

Bedrijf	Type	Weging
Volkswagen Leasing GmbH 0.38%	Obligaties - Bedrijven	0,78%
Sparebank 1 Boligkreditt AS 0.05%	Obligaties - Pandbrief	0,77%
The Chemours Company LLC 4%	Obligaties - Bedrijven	0,73%
Novartis Finance S 0%	Obligaties - Bedrijven	0,63%
Telefonica Europe B V 5.875%	Obligaties - Bedrijven	3,60%
Electricite de France SA 3.375%	Obligaties - Bedrijven	0,55%
Kronos International Inc 3.75%	Obligaties - Bedrijven	0,53%
ENEL Finance International N.V. 0.375%	Obligaties - Bedrijven	0,52%
Schoeller Packaging B.V. 6.375%	Obligaties - Bedrijven	0,51%
Telecom Italia Finance S.A. 7.75%	Obligaties - Bedrijven	0,48%

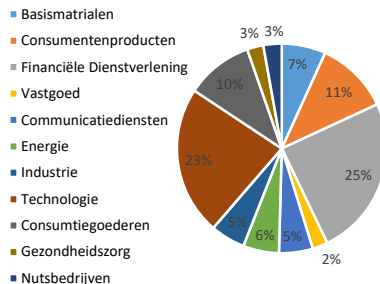
Fondsgegevens

Beursgenoteerd	Nee
Type Fonds	Open-end
ISIN	NL0012191639
Oprichting	1-1-2018
AIFMD Bewaarder	Caceis
Accountant	Mazars
Custodian	Caceis
Notaris	VAD Notarissen
Boekjaar	1 jan - 31 dec

Geografische spreiding



Sectorale spreiding



Kengetallen

Gemiddelde koers-winst verhouding	11,82
-----------------------------------	-------

Fondsbeheerder

SynVest	
Paasheuvelweg 20	
1105 BJ Amsterdam	
E-mail	info@synvest.nl
Telefoon	020 - 23 51 490
Website	www.synvest.nl
KVK	32106705

Heeft u een bedrag gestort in de maand april? Dan is dit bedrag belegd tegen de koers in deze factsheet.

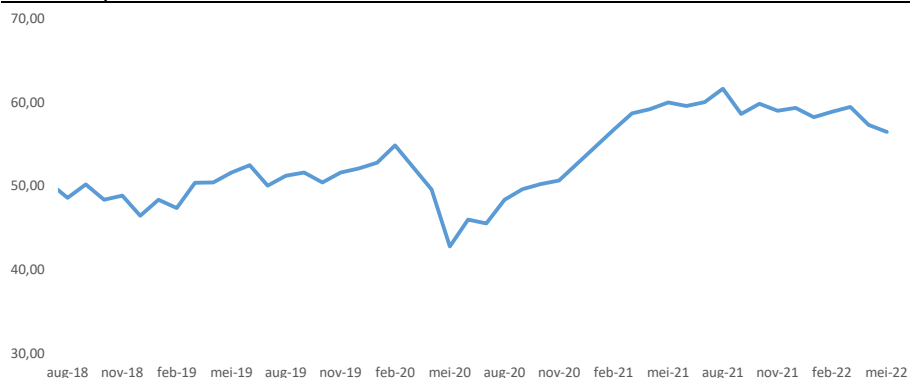
SynVest Emerging Markets Aandelen Index Fund

Beleggingsstrategie

Dit fonds belegt in beursgenoteerde aandelenindexfondsen, de zogenaamde "trackers". Emerging markets zijn financiële markten welke in mindere mate zijn ontwikkeld dan financiële markten maar wel in verdere ontwikkeling dan de zogenaamde frontier markets. Deze aandelen kennen over het algemeen een potentieel hoger rendement in combinatie met een hogere volatiliteit.

Per 1-5-2022 is dit fonds overgegaan naar Trustus Capital Management. Dit is de laatste Factsheet van dit fonds die door SynVest wordt gepubliceerd

Koersverloop



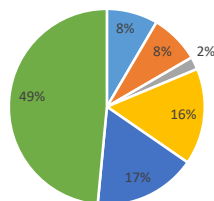
Koers	jan	feb	mrt	apr	mei	jun	jul	aug	sep	okt	nov	dec
2018	50,00	50,00	51,94	50,75	50,75	50,41	48,60	50,19	48,36	48,88	46,46	48,37
2019	47,36	50,40	50,43	51,62	52,49	50,07	51,24	51,63	50,43	51,64	52,12	52,10
2020	54,86	52,24	49,60	42,78	46,01	45,52	48,36	49,62	50,25	50,67	51,73	54,71
2021	56,74	58,69	59,20	60,01	59,58	60,06	61,67	58,61	59,84	59,01	59,34	58,26
2022	58,89	59,47	57,33	56,47	56,38							

Top 10 onderliggende beleggingen

Bedrijf	Geografische verdeling	Sectorale verdeling	Weging
Taiwan Semiconductor Manufacturing	Taiwan	Technologie	7,23%
Tencent Holdings Ltd	China	Communicatiediensten	4,18%
Alibaba Group Holding Ltd ADR	China	Consumentenproducten	2,97%
Reliance Industries Ltd	India	Energie	1,65%
Infosys Ltd	India	Technologie	1,27%
Meituan Dianping	China	Consumentenproducten	1,16%
Vale SA	Brazilië	Basismaterialen	1,13%
China Construction Bank Corp H	China	Financiële dienstverlening	1,03%
Housing Development Finance Corp Ltd	India	Financiële dienstverlening	0,80%
Al Rajhi Bank	Saudi-Arabië	Financiële dienstverlening	0,75%

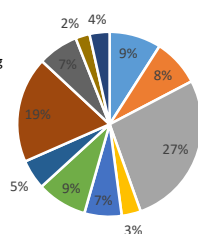
Geografische spreiding

- Emerging Europa
- Afrika
- Midden Oosten
- Centraal & Latijns Amerika
- Emerging 4 Tijgers
- Emerging Azië



Sectorale spreiding

- Basismaterialen
- Consumentenproducten
- Financiële Dienstverlening
- Vastgoed
- Communicatiediensten
- Energie
- Industrie
- Technologie
- Consumtiegoederen
- Gezondheidszorg
- Nutsbedrijven



Risicometer



Fondsgegevens

Fondsvermogen (EUR)	3.053.814
Totaal certificaten	54.160
Valuta	EUR
Verhandelbaarheid	Maandelijks
Replicatie	Fysiek
Doorlopende kosten	0,95%
Volatiliteit	12,30%
Kosten (Enmalig)	
Instapkosten	0,05%
Uitstapkosten	0,05%
Fundingfee	0,50%
Overige kosten zoals performance fee, transactie-, bewaar-, administratie- en toezichtkosten conform het nrsnertus	

Koers rendement

2018	-5,28%
2019	15,84%
2020	3,43%
2021	3,79%
2022 (per 1-5)	-4,26%

Fondsgegevens

Beursgenoteerd	Nee
Type Fonds	Open-end
ISIN	NL0012191654
Oprichting	1-1-2018
AIFMD Bewaarder	Caceis
Accountant	Mazars
Custodian	Caceis
Notaris	VAD Notarissen
Boekjaar	1 jan - 31 dec

Kengetallen

Gemiddelde koers-winst verhouding	11,22
-----------------------------------	-------

Fondsbeheerder

SynVest	
Paasheuvelweg 20	
1105 BJ Amsterdam	
E-mail	info@synvest.nl
Telefoon	020 - 23 51 490
Website	www.synvest.nl
KVK	32106705

Heeft u een bedrag gestort in de maand april? Dan is dit bedrag belegd tegen de koers in deze factsheet.