

Trustus Aandelen Dividend Strategie

Beleggingsstrategie

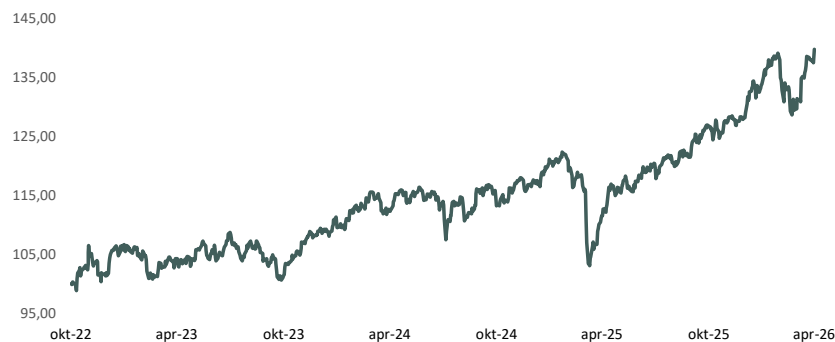
De Aandelen Dividend Strategie stelt beleggers in staat om te investeren in een wereldwijd gediversifieerde aandelenportefeuille, bestaande uit beursgenoteerde bedrijven en beleggingsfondsen die dividend genereren. Het ontvangen dividend wordt herbelegd en er wordt geen dividend beschikbaar gesteld. De strategie heeft als doelstelling om een langjarig rendement te behalen dat hoger ligt dan dat van de MSCI World All Countries Index Net TR, er is geen formele benchmark vastgesteld.

Het beleggingsbeleid richt zich op het selecteren van beursgenoteerde aandelen uit het wereldwijde universum die structureel dividend uitkeren. Bij de selectie van deze aandelen worden factoren zoals de financiële stabiliteit van de onderneming, het rendement op eigen vermogen en de verhandelbaarheid in overweging genomen.

Risicometer



Koersverloop



Koers	jan	feb	mrt	apr	mei	jun	jul	aug	sep	okt	nov	dec
2026	133,80	139,05	129,63	139,77	-	-	-	-	-	-	-	-
2025	120,94	121,50	115,68	111,52	115,75	117,30	119,65	120,53	121,76	126,73	127,61	128,10
2024	109,54	112,72	115,57	112,27	113,85	114,16	113,98	114,73	115,71	113,24	115,85	117,12
2023	105,44	103,92	103,60	104,25	103,94	105,80	108,70	106,12	104,22	101,56	106,01	108,93
2022	-	-	-	-	-	-	-	-	-	99,88	106,50	101,39

Top 10 beleggingen

Bedrijf	Geografische verdeling	Sector
Roche Holding	Zwitserland	Gezondheidszorg
Renesas Electronics	Japan	Technologie
Aalberts Industries	Nederland	Industrie
Axa	Frankrijk	Financiële instellingen
BNP Paribas	Frankrijk	Financiële instellingen
Merck & CO	Verenigde Staten	Gezondheidszorg
Emerson Electric CO	Verenigde Staten	Industrie
Allianz SE	Duitsland	Financiële instellingen
Exxon Mobil	Verenigde Staten	Energie
Games Workshop Group	Verenigd Koninkrijk	Consumentengoederen

Fondsinformatie

Fondsvermogen (EUR)	86.721.813
Uitstaande aandelen	620.442
Valuta	EUR
Verhandelbaarheid (A-shares)	Dagelijk
Doorlopende kosten (budget 2026)	0,84%
Volatiliteit	12,91%

Kosten (Eenmalig)

Instapkosten	0,05%
Uitstapkosten	0,05%

Overige kosten zoals transactie-, bewaar-, administratie- en toezichtkosten conform het prospectus.

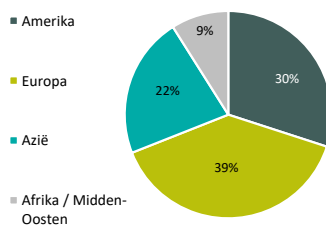
Koers rendement

2026	9,11%
2025	9,38%
2024	7,52%
2023	7,44%
2022 (vanaf 31-okt-2022)	1,51%

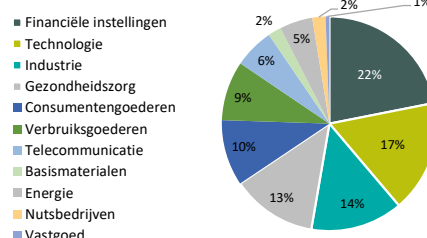
Fondsgegevens

Beursgenoteerd	Nee
Type Fonds	Open-end
ISIN (A-shares)	NL0015000UH2
Oprichting	31-10-2022
AIFMD Bewaarder	Caceis
Accountant	Mazars
Custodian	Caceis
Boekjaar	1 jan - 31 dec

Geografische spreiding



Sectorale spreiding



Kengetallen

Gemiddelde koers-winst verhouding	16,24
-----------------------------------	-------

Fondsbeheerder

Trustus Capital Management B.V.	
Sewei 2	
8501 SP Joure	
E-mail	info@trustus.nl
Telefoon	0513 48 22 00
Website	www.trustus.nl
KvK	01054956