

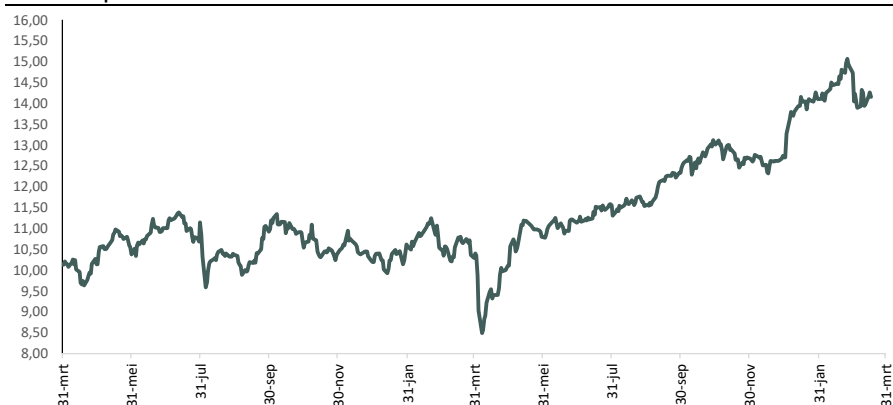
Beleggingsstrategie

Het Fonds is een actief beleggingsfonds dat gebruik maakt van een dynamisch handelsmodel dat gebaseerd is op een combinatie van technische beurs-indicatoren. Op basis van deze indicatoren wordt actief op de ontwikkelingen in de markt gereageerd, waarbij de hefboom in het Fonds kan variëren tussen de 0 en 2. Indien op basis van de indicatoren een opwaartse beweging wordt verwacht zal de hefboom maximaal factor 2 bedragen. Indien een neerwaartse beweging wordt verwacht zal de hefboom worden afgebouwd. In het uiterste geval heeft het Fonds bij een hefboom van 0 tijdelijk helemaal geen exposure op de markt. Het Fonds investeert primair in index- en hefboomproducten (opties, futures en overige derivaten) gericht op de Emerging Markets-indices. Tot de Emerging Markets behoren momenteel onder andere Brazilië, Chili, China, Colombia, Tsjechië, Egypte, Griekenland, Hongarije, India, Indonesië, Korea, Maleisië, Mexico, Marokko, Qatar, Peru, de Filipijnen, Polen, Zuid-Afrika, Zuid-Korea, Taiwan, Thailand, Turkije en de Verenigde Arabische Emiraten.

Risicometer



Koersverloop



Koers	jan	feb	mrt	apr	mei	jun	jul	aug	sep	okt	nov	dec
2026	14,10	14,87	13,98	-	-	-	-	-	-	-	-	-
2025	10,57	10,54	10,29	10,11	10,8	11,14	11,55	11,54	12,34	13,01	12,7	12,70
2024	-	-	10,13	10,142	10,38	11,00	11,14	10,37	11,06	10,54	10,37	10,20

Fondsgegevens

Fondsvermogen (EUR)	8.541.162
Uitstaande aandelen	610.970
Valuta	EUR
Verhandelbaarheid	Dagelijks
Doorlopende kosten (budget 2026)	2,28%
Volatiliteit	20,98%
Kosten (Eenmalig)	
Instapkosten	0,25%
Uitstapkosten	0,25%

Overige kosten zoals transactie-, bewaar-, administratie- en toezichtkosten conform het prospectus.

Koers rendement

2026	10,08%
2025	24,51%
2024 (vanaf 14 maart)	1,92%

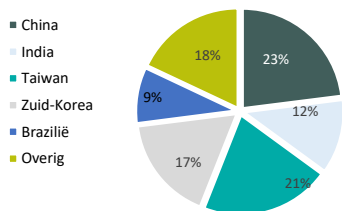
Top 10 beleggingen

Bedrijf	Geografische verdeling	Sectorale verdeling
Taiwan Semiconductor Manufac	Taiwan	Technologie
Tencent Holdings ltd	China	Communicatiediensten
Samsung Electronics co ltd	Zuid-Korea	Technologie
Alibaba Group Holding ltd	China	Consumentengoederen
SK Hynix inc	Zuid-Korea	Technologie
Reliance Industries ltd	India	Energie
Hon Hai Precision Industry	Taiwan	Technologie
PDD Holdings inc	China	Consumptiegoederen
ICICI Bank ltd	India	Financiële instellingen
Meituan	China	Consumptiegoederen

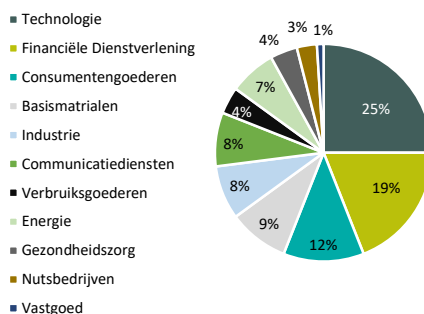
Fondsgegevens

Beursgenoteerd	Nee
Type Fonds	Open-end
ISIN	NL0015001TH2
Oprichting	14-3-2024
AIFMD Bewaarder	Caceis
Accountant	Mazars
Custodian	Caceis
Boekjaar	1 jan - 31 dec

Geografische spreiding



Sectorale spreiding



Kengetallen

Gemiddelde koers-winst verhouding	17,02
-----------------------------------	-------

Fondsbeheerder

Trustus Capital Management B.V.	
Sewei 2	
8501 SP Joure	
E-mail	info@trustus.nl
Telefoon	0513 48 22 00
Website	www.trustus.nl
KvK	01054956