

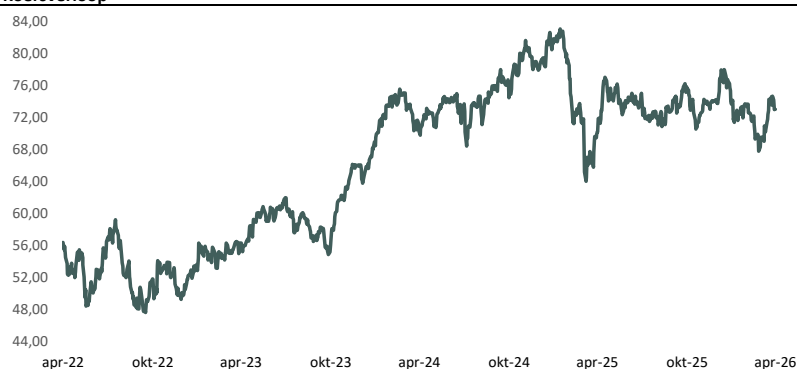
Trustus Aandelen Groei Strategie

Beleggingsstrategie

De Aandelen Groei Strategie heeft als doelstelling om beleggers de mogelijkheid te bieden om te investeren in een gespreide aandelenportefeuille, bestaande uit bedrijven met beursnoteringen in Europa en Noord-Amerika. De strategie is gericht op het behalen van een langjarig rendement dat hoger ligt dan de MSCI World All Countries Index en er wordt geen dividend verwacht. Er is geen formele benchmark vastgesteld voor deze strategie.

De strategie heeft een beleggingsbeleid dat gericht is op het samenstellen van een portfolio van beursgenoteerde aandelen in Europa en Noord-Amerika. Bij de selectie van deze aandelen worden verschillende factoren meegenomen, waaronder de actieve aanwezigheid in groeiemarkten, sterk leiderschap en een overtuigend track record. Met name bedrijven met een verdedigbaar en duurzaam concurrentievoordeel worden geselecteerd voor de portefeuille.

Koersverloop

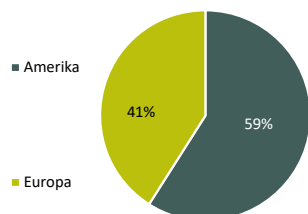


| Koers | jan | feb | mrt | apr | mei | jun | jul | aug | sep | okt | nov | dec |
|-------|-------|-------|-------|-------|-------|-------|-------|-------|-------|-------|-------|-------|
| 2026 | 73,65 | 73,67 | 68,99 | 73,01 | - | - | - | - | - | - | - | - |
| 2025 | 81,81 | 79,26 | 71,21 | 70,17 | 74,63 | 73,96 | 73,81 | 71,93 | 72,96 | 75,60 | 72,54 | 73,79 |
| 2024 | 68,44 | 73,76 | 75,02 | 70,07 | 71,01 | 74,27 | 73,69 | 74,66 | 75,92 | 74,46 | 79,74 | 78,03 |
| 2023 | 53,37 | 54,41 | 56,29 | 56,27 | 58,88 | 60,78 | 61,94 | 59,65 | 57,07 | 56,67 | 62,49 | 66,05 |
| 2022 | - | - | - | 56,38 | 54,63 | 50,06 | 57,05 | 52,54 | 48,03 | 51,77 | 53,89 | 49,62 |

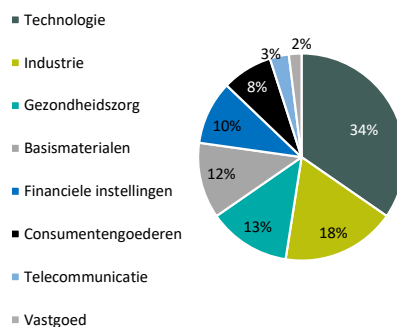
Top 10 beleggingen

| Bedrijf | Geografische verdeling | Sector |
|-------------------|------------------------|-------------------------|
| Adobe | Verenigde Staten | Technologie |
| ASML | Nederland | Technologie |
| Cadence | Verenigde Staten | Technologie |
| Straumann Holding | Zwitserland | Gezondheidszorg |
| Mastercard | Verenigde Staten | Financiële instellingen |
| Microsoft | Verenigde Staten | Technologie |
| Novozymes | Denemarken | Basismaterialen |
| Sherwin-Williams | Verenigde Staten | Basismaterialen |
| Union Pacific | Verenigde Staten | Industrie |
| Wolters Kluwer | Nederland | Industrie |

Geografische spreiding



Sectorale spreiding



Risicometer



Fondsinformatie

| | |
|----------------------------------|------------|
| Fondsvermogen (EUR) | 74.208.607 |
| Uitstaande aandelen | 1.016.022 |
| Valuta | EUR |
| Verhandelbaarheid (A-shares) | Dagelijks |
| Doorlopende kosten (budget 2026) | 0,90% |
| | 18,28% |

Kosten (Eenmalig)

| | |
|---------------|-------|
| Instapkosten | 0,05% |
| Uitstapkosten | 0,05% |

Overige kosten zoals transactie-, bewaar-, administratie- en toezichtkosten conform het prospectus.

Koers rendement

| | |
|----------------------------|---------|
| 2026 | -1,06% |
| 2025 | -5,45% |
| 2024 | 18,15% |
| 2023 | 33,11% |
| 2022 (vanaf 30 april 2022) | -11,99% |

Fondsgegevens

| | |
|-----------------|----------------|
| Beursgenoteerd | Nee |
| Type Fonds | Open-end |
| ISIN (A-shares) | NL0015000UJ8 |
| Oprichting | 1-1-2018 |
| AIFMD Bewaarder | Caceis |
| Accountant | Mazars |
| Custodian | Caceis |
| Boekjaar | 1 jan - 31 dec |

Kengetallen

| | |
|-----------------------------------|-------|
| Gemiddelde koers-winst verhouding | 30,22 |
|-----------------------------------|-------|

Fondsbeheerder

| | |
|---------------------------------|-----------------|
| Trustus Capital Management B.V. | |
| Sewei 2 | |
| 8501 SP Joure | |
| E-mail | info@trustus.nl |
| Telefoon | 0513 48 22 00 |
| Website | www.trustus.nl |
| KvK | 01054956 |